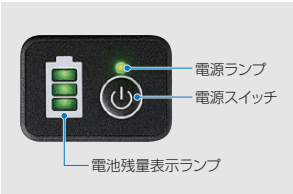


# 電動車椅子〈介助タイプ〉



電動アシストで坂道や回転も楽々、  
軽やかな移動ができる軽量・  
コンパクトな車いす。



電源スイッチパネル  
(ON/ OFF)



グリップブッシュ  
グリップの押し引きの力加減で走行速度  
を調整できるため、手動車椅子と同じ  
感覚で直感的な操作ができます。



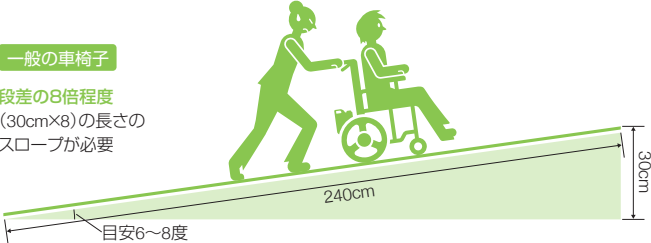
① 芝生や砂利道、上り坂で  
ショッピングモールの絨毯、芝生、石畳など、日常の様々な  
路面でも、スムーズに走行することができます。



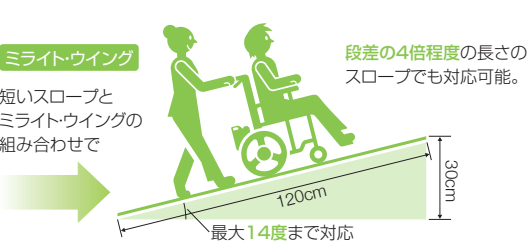
ここがポイント！  
グリップを  
押すと  
モーターが前方へ  
アシスト



② 下り坂もゆっくり安心  
下り坂では自動的にブレーキが  
かかります。  
ここがポイント！  
グリップを  
引くと  
モーターが後方へ  
アシスト



③ スロープとの組み合わせで有効活用  
ミライトウイングなら力の弱い方でもスロープ介助ができます。スロープの長さを  
通常の約半分にできるので、省スペースで設置や保管が可能です。



※搭乗者の安全確保のためシートベルトを着用して下さい。  
※急な坂を下るときは、後ろ向きで降りて下さい。  
前向きで降りると搭乗者が転落するおそれがあります。

## 介助のご負担を軽くする様々な工夫があります

Q 充電時間はどのくらいかかりますか？

充電時間は約6時間です  
※空の状態からの充電時間の目安です。バッテリーの状態や外気温等によって変化します。

Q どれくらいの坂道を登れますか？

14度まで登れます。

## 電動車椅子〈介助タイプ〉



希望小売価格 **360,000円**  
(非課税・送料別)



アームサポートの  
高さ調節が可能



跳ね上げ式アームサポート、スイングアウト  
取り外し式フットレッグサポートで移乗がラクラク



テンション調整式シート



空気圧が調整可能な  
専用エアールクッション



かんたん充電・超軽量  
リチウムイオンバッテリー



折り畳みにより  
コンパクトな収納が可能



車などへの積載時、背折れ機構で  
さらにコンパクトな収納が可能



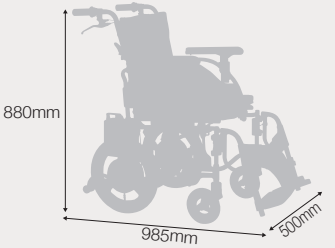
車体カバー(車椅子用)  
希望小売価格 3,500円  
(税込3,850円)

※本体同時購入の場合は非課税  
になります。



※メーカー測定条件の参考値。  
走行環境によって距離は異なります。

重量(バッテリー含まず)	17.7kg(16.7kg)
使用者最大体重	100kg
実用登坂角度	14度



座幅	前座高	後座高
400mm	470mm	445mm